



第2四半期決算説明資料

2021年3月期 第2四半期
(第115期 第2四半期)

 日本特殊塗料株式会社

1. 2021年3月期 第2四半期決算概要

(1) 2021年3月期 第2四半期決算サマリー

①連結損益計算書 <前期比>

単位：百万円

	2020/3月期 第2四半期		2021/3月期 第2四半期		前期比	
	実績	構成比	実績	構成比	増減額	増減率
売上高	28,785	—	20,091	—	△8,694	△30.2%
売上原価	22,834	79.3	16,766	83.5	△6,067	△26.6%
販売費及び 一般管理費	4,627	16.1	4,145	20.6	△482	△10.4%
営業利益	1,323	4.6	△ 821	—	△2,144	—
経常利益	2,049	7.1	△ 578	—	△2,628	—
親会社株主に帰属 する四半期純利益	1,330	4.6	△ 563	—	△1,894	—
1株当たり 四半期純利益	60.46円	—	△ 25.60円	—	△86.06円	—

1. 2021年3月期 第2四半期決算概要

(1) 2021年3月期 第2四半期決算サマリー

②連結損益計算書 <計画比>

単位：百万円

	2021/3月期 第2四半期		2021/3月期 第2四半期		計画比	
	計画	構成比	実績	構成比	増減額	増減率
売上高	19,800	-	20,091	-	+291	+1.5%
営業利益	△1,250	-	△ 821	-	+428	-
経常利益	△1,000	-	△ 578	-	+421	-
親会社株主に帰属 する四半期純利益	△900	-	△ 563	-	+336	-
1株当たり 四半期純利益	△40.89円	-	△ 25.60円	-	+15.29円	-

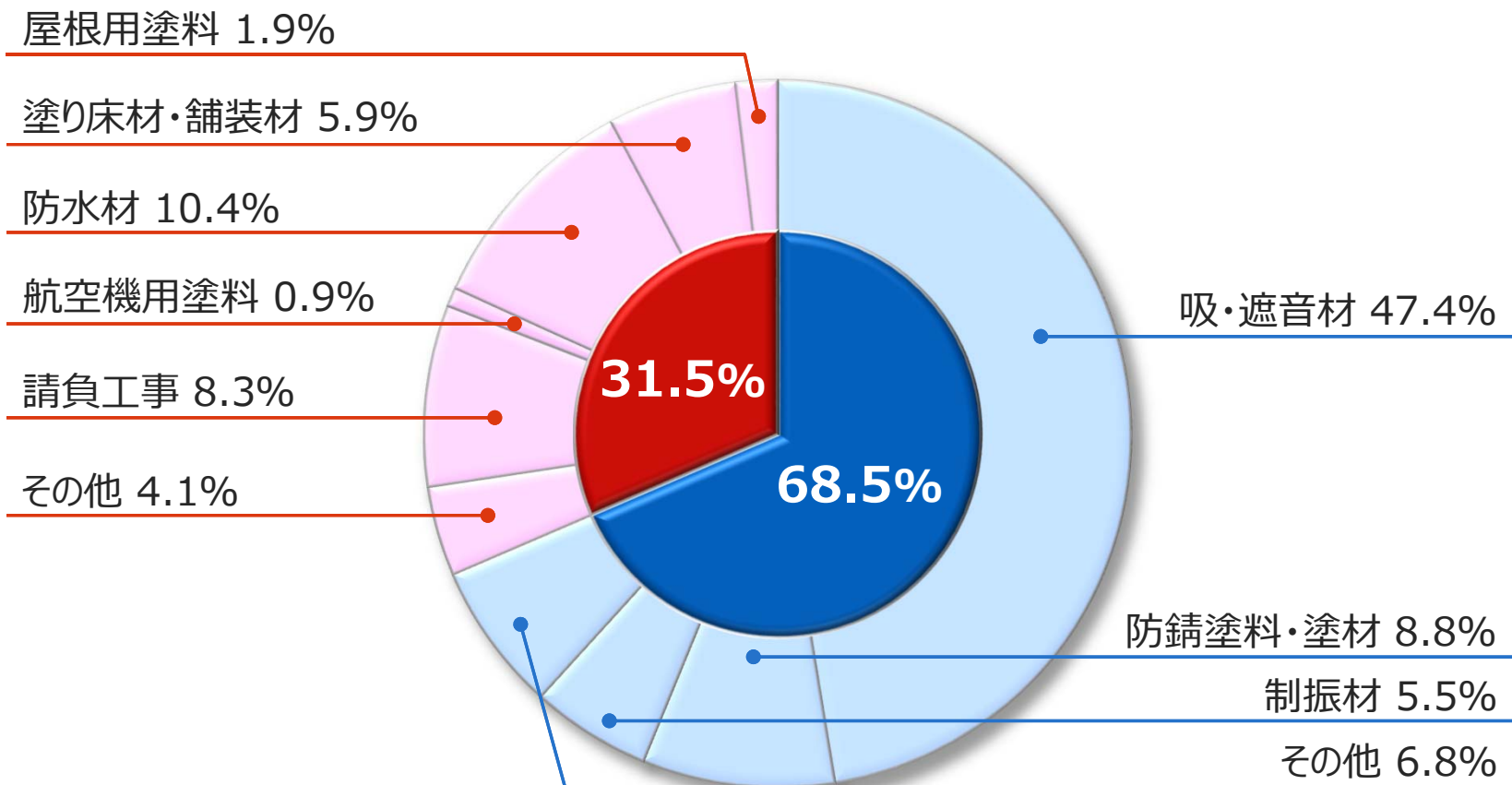
1. 2021年3月期 第2四半期決算概要

(1) 2021年3月期 第2四半期決算サマリー

③売上高構成比（セグメント / 主要製品別）

塗料事業

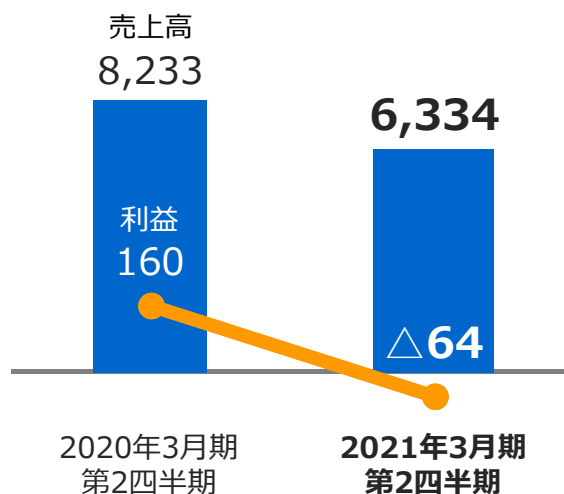
自動車製品事業



1. 2021年3月期 第2四半期決算概要

(2) セグメント別の状況

① 塗料関連事業



単位：百万円

	20年3月期 第2四半期	21年3月期 第2四半期	増減率
売上高	8,233	6,334	△23.1%
セグメント利益	160	△64	-
(利益率)	(2.0%)	(-)	

【売上高】

- ・塗料、工事関連売上ともに前年同期比減

<要因>

営業活動自粛、工事の一時中止・工期変更等の影響が継続

【セグメント利益】

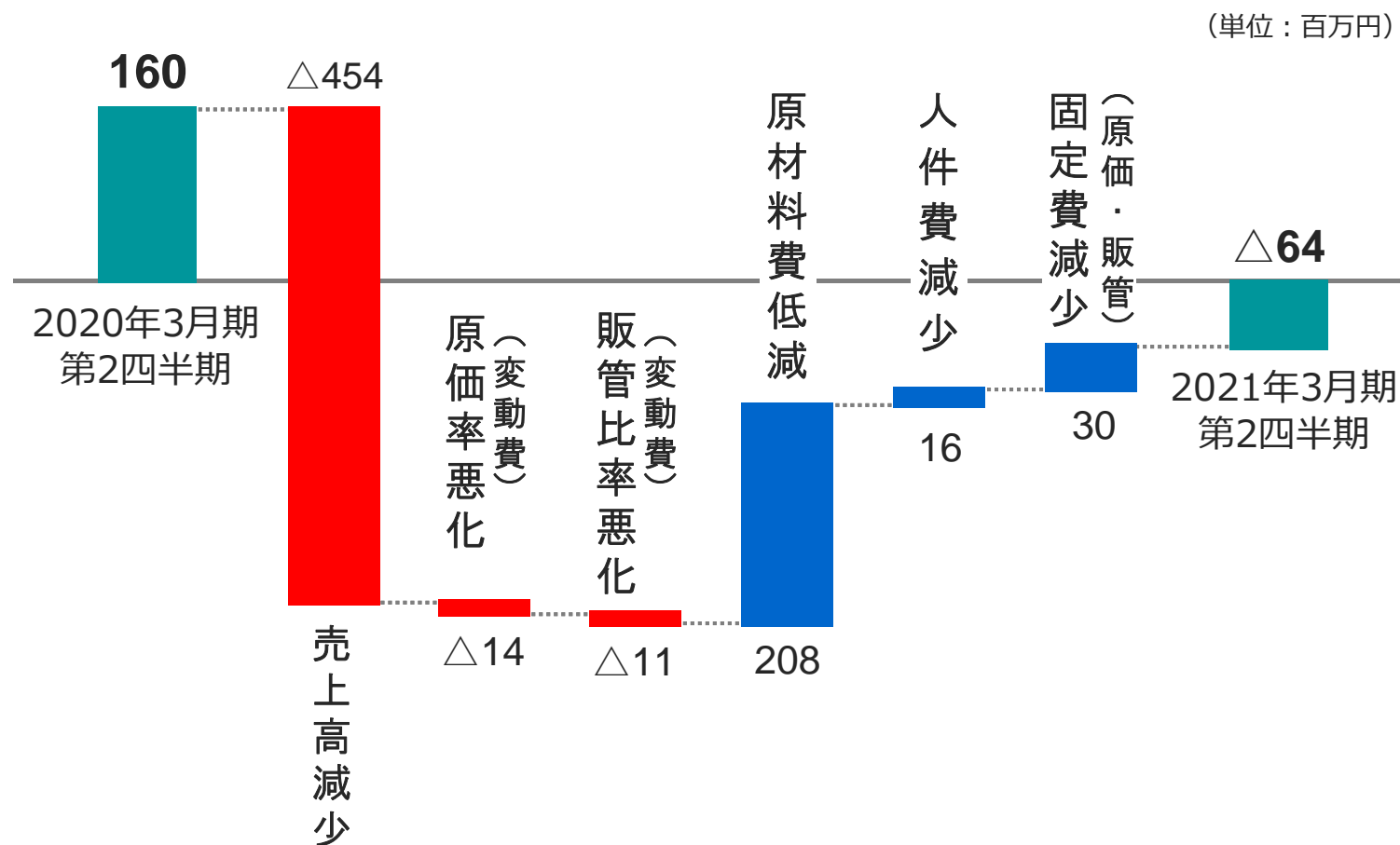
- ・原価低減活動、経費低減策を推進するも減収の影響大（要因分析は、次頁参照）

1. 2021年3月期 第2四半期決算概要

(2) セグメント別の状況

① 塗料関連事業

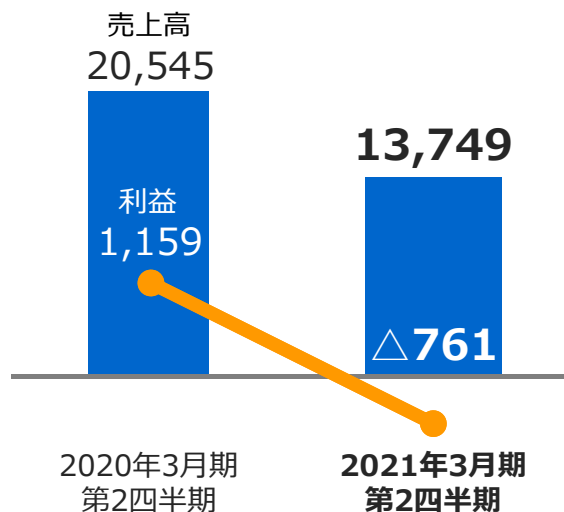
【利益増減要因分析】



1. 2021年3月期 第2四半期決算概要

(2) セグメント別の状況

②自動車製品関連事業



単位：百万円

	20年3月期 第2四半期	21年3月期 第2四半期	増減率
売上高	20,545	13,749	△33.1%
セグメント利益	1,159	△761	-
(利益率)	(5.6%)	(-)	

【売上高】

- ・吸・遮音材、塗材、制振材 等
いずれも 前年同期比 大幅減

<要因>

顧客需要の減少に加え
中国・武漢（子会社）の
工場一時稼働停止等が
影響

上期後半から需要回復傾向

【セグメント利益】

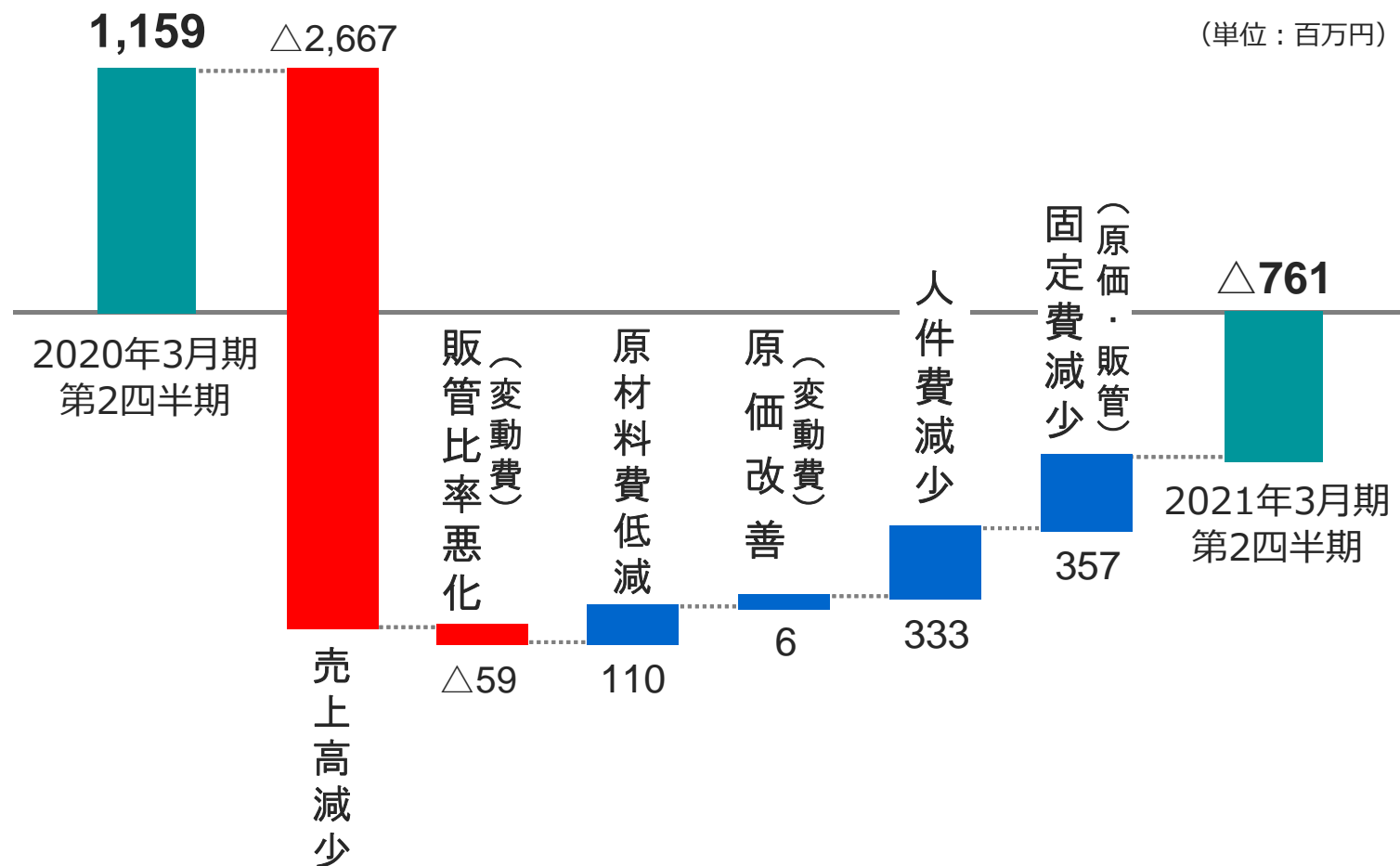
- ・原価低減活動、経費低減策
を推進するも減収の影響大
(要因分析は、次頁参照)

1. 2021年3月期 第2四半期決算概要

(2) セグメント別の状況

②自動車製品関連事業

【利益増減要因分析】



1. 2021年3月期 第2四半期決算概要


(3) 連結貸借対照表

単位：百万円

	2020/3月期 期末		2021/3月期 第2四半期末		前期比 増減額
	実績	構成比	実績	構成比	
流動資産	25,780	35.8	21,701	30.7	△4,079
固定資産	46,287	64.2	48,874	69.3	+2,587
有形固定資産	26,334	36.5	26,740	37.9	+405
無形固定資産	1,275	1.8	1,219	1.7	△55
投資その他の資産	18,677	25.9	20,915	29.7	+2,237
資産合計	72,067	100.0	70,576	100.0	△1,491
流動負債	17,647	24.5	17,540	24.9	△106
固定負債	9,358	13.0	8,763	12.4	△594
負債合計	27,005	37.5	26,303	37.3	△701
株主資本	37,845	52.5	36,769	52.1	△1,075
その他の包括利益累計額	3,104	4.3	3,731	5.3	+627
非支配株主持分	4,112	5.7	3,770	5.3	△342
純資産合計	45,062	62.5	44,272	62.7	△790

1. 2021年3月期 第2四半期決算概要

(4) 連結キャッシュ・フロー計算書



単位：百万円

	20/3月期 第2四半期	21/3月期 第2四半期	前期比増減
現金及び現金同等物の期首残高	7,645	7,964	+319
営業活動によるキャッシュ・フロー	3,187	48	$\Delta 3,138$
投資活動によるキャッシュ・フロー	$\Delta 1,793$	Δ 3,369	$\Delta 1,576$
財務活動によるキャッシュ・フロー	$\Delta 1,286$	1,702	+2,989
現金及び現金同等物に係る換算差額	$\Delta 96$	Δ 45	+50
現金及び現金同等物の四半期末残高	7,656	6,300	$\Delta 1,355$

2. 2021年3月期 通期業績予想

(1) 2021年3月期 通期業績予想 (2020年11月11日修正)

単位：百万円

	2020/3月期		2021/3月期		前期比	
	実績	構成比	計画	構成比	増減額	増減率
売上高	57,191	—	48,300	—	△8,891	△15.5%
営業利益	2,827	4.9	600	1.2	△2,227	△78.8%
経常利益	4,303	7.5	1,650	3.4	△2,653	△61.7%
親会社株主に帰属 する当期純利益	2,318	4.1	600	1.2	△1,718	△74.1%
1株当たり 当期純利益	105.34円	—	27.26円	—	△78.08円	—

2. 2021年3月期 通期業績予想

(2) セグメント別業績予想

① 塗料関連事業

単位：百万円

	2020年3月期	2021年3月期	増減率
売上高	16,191	15,650	△3.3%
セグメント利益	277	300	+8.0%
(利益率)	(1.7%)	(1.9%)	

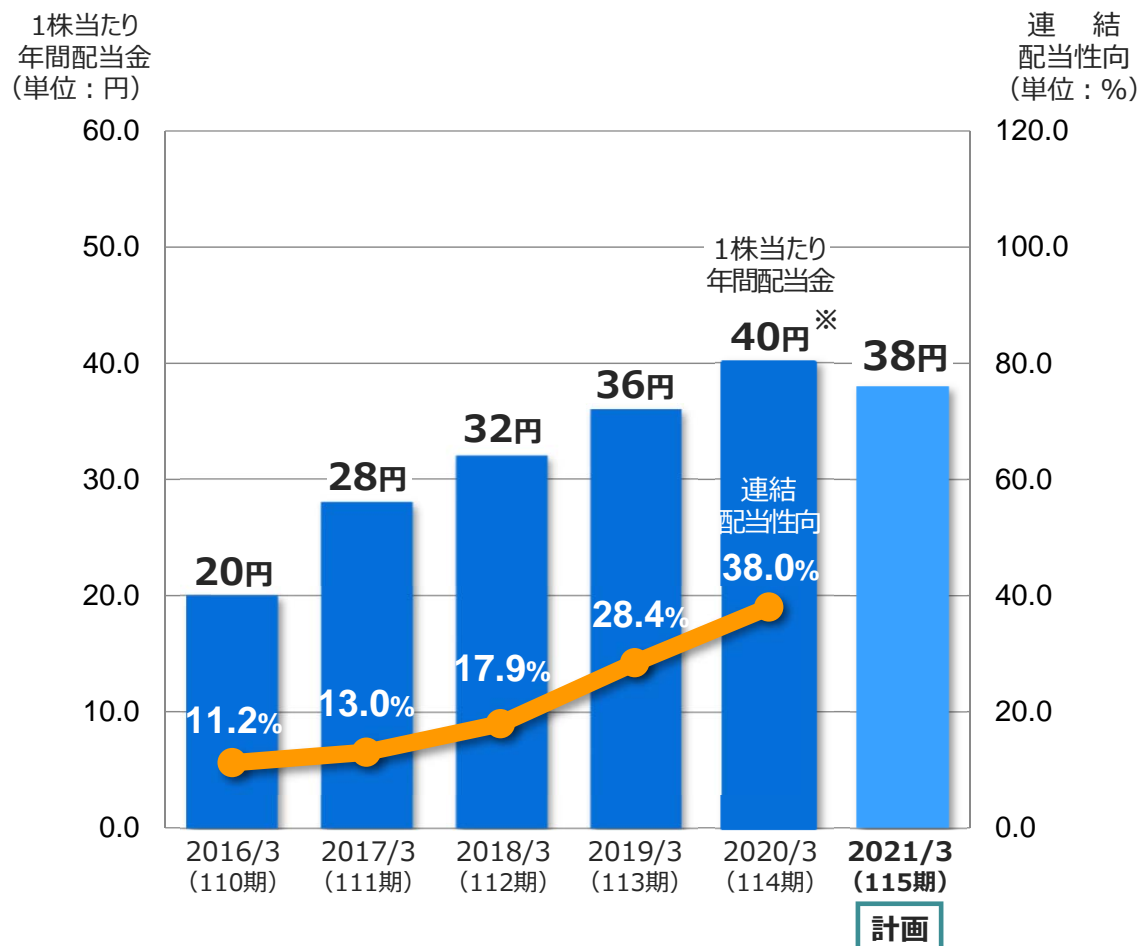
② 自動車製品関連事業

単位：百万円

	2020年3月期	2021年3月期	増減率
売上高	40,985	32,650	△20.3%
セグメント利益	2,543	300	△88.2%
(利益率)	(6.2%)	(0.9%)	

2. 2021年3月期 通期業績予想

(3) 配当金



※創立90周年記念配当2円を含む

【方針】

- ・安定配当を基本に配当性向を考慮

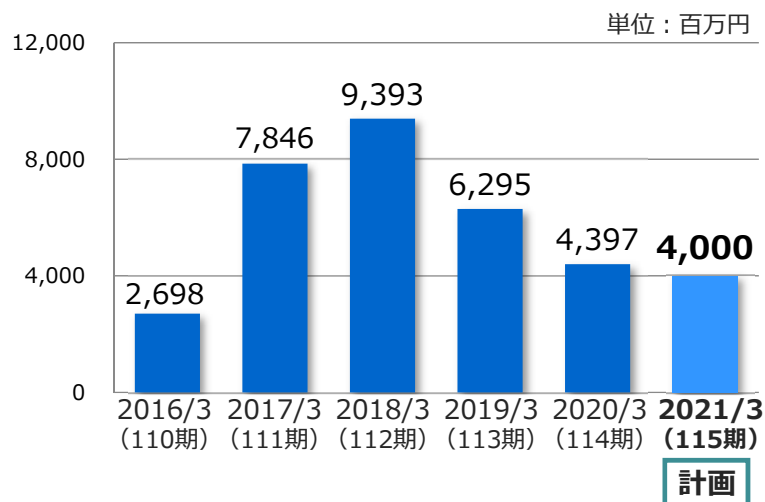
【2021年3月期】

- ・前期記念配当を除き、実質的に年間配当金は同額

2. 2021年3月期 通期業績予想

(4) 設備投資・減価償却費

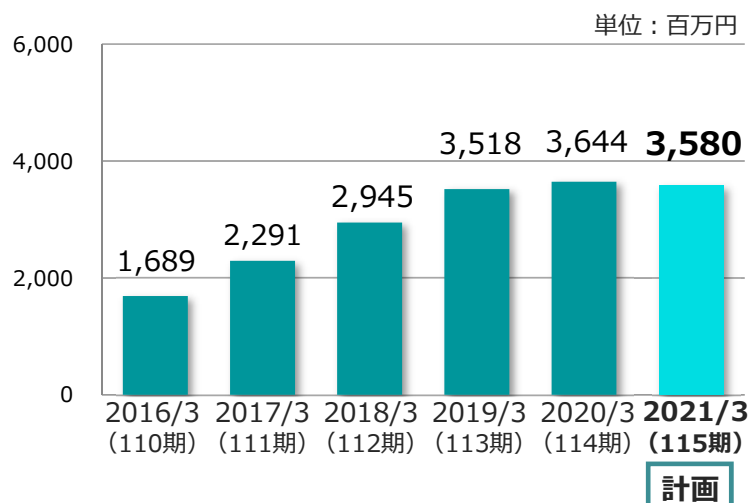
①設備投資（工事ベース）



【設備投資】

- ・大型投資は減少（自動車製品関連）
今後は、受注動向等に応じた投資
- ・自動車部品製造用の金型が
点数増加、大型化したため、
設備投資のベース金額は上昇

②減価償却費



【減価償却費】

- ・今後、当面は遞減傾向

(ご参考) 新型コロナウイルス感染症への対応策について

【 感染症予防・拡大防止策 】

- ・在宅勤務、テレワーク、時差出勤の推進
- ・出張を極力自粛し、WEB会議等のICTツールを積極活用 (**DX推進**)
- ・定期的な職場の消毒・換気、飛沫感染防止策の継続

【 事業継続・収益力強化策 】

- ・ICTツールを活用しつつ、顧客ニーズを踏まえた効率的な営業活動
- ・感染症対策に有効な製品の開発・拡販
(フェイスシールド・メガネレンズ用くもり止め液「**Defog Magic (デフォグマジック)**」販売開始
→ 詳細はニットクDIYショップホームページへ <https://www.nittokudiyshop.net/>)
- ・徹底した原価改善活動、経費低減策を推進し、収益力強化

当社グループは、今後も徹底した感染症予防・拡大防止策を講じながら持続的な収益力強化に努めてまいります。

【 I Rに関するお問合せ先】

日本特殊塗料株式会社 業務本部 財務部
(TEL : 03 - 3913 - 6134)

本資料は投資家の皆様への情報提供のみを目的としたものであり、投資の勧誘を目的としたものではありません。

本資料における業績予想および将来の予測等に関する記述は、資料作成時点において入手可能な情報に基づき作成したものであり、潜在的なリスクや不確実性が含まれております。従いまして、実際の業績は今後様々な要因により予想数値と異なる可能性があります。

なお、本資料の内容は今後予告なしに変更することがあります。