



2026年3月期 第3四半期

決算概要

2026年2月

 **日本特殊塗料株式会社**
(証券コード 4619 東証スタンダード)



決算サマリー

業績

- 主に塗料関連事業における工事関連の大型物件完工の反動減により、
売上高は前年同期比▲6.7%
- 当期よりスタートした新中期経営計画の初年度として、「戦略的成長投資の促進」を着実に実行したことに加え、売上高の減少も影響し、**営業利益は前年同期比▲13.1%**
- 海外事業の回復を背景とした持分法による投資利益の改善等により、
経常利益は前年同期比+3.3%
- 固定資産売却益の計上等により、**親会社株主に帰属する四半期純利益は前年同期比25.0%増**

2026年3月期 通期業績予想

第3四半期までの業績は概ね計画通りに推移。

期末の特別損益等を踏まえ、通期業績予想は第2四半期修正値から変更なし。

単位：百万円	2025年3月期 (ご参考)		2026年3月期 通期予想 (2025年11月12日公表)		前年比	
	実績	構成比	業績予想	構成比	増減額	増減率
売上高	66,060	—	60,500	—	△5,560	△8.4%
営業利益	4,456	6.7%	3,050	5.0%	△1,406	△31.6%
経常利益	6,709	10.2%	5,650	9.3%	△1,059	△15.8%
親会社株主に帰属 する当期純利益	4,942	7.5%	4,800	7.9%	△142	△2.9%
1株当たり 当期純利益	227.24円	—	220.62円	—	—	—

※2026/3月期見込

持分法投資利益 約 22.5 億円

想定為替レート 1ドル = 155円

連結業績概要

売上高は、塗料関連事業における工事関連の大型物件の反動減により減収
 一方、自動車製品関連は売上・損益ともに前年同期並みで推移
 持分法による投資利益の回復および固定資産の売却等により、純利益は前年同期比で増益

単位：百万円	2025年3月期 第3四半期		2026年3月期 第3四半期		前年同期比	
	実績	構成比	実績	構成比	増減額	増減率
売上高	49,363	—	46,067	—	△3,296	△6.7%
営業利益	3,147	6.4%	2,735	5.9%	△412	△13.1%
経常利益	4,622	9.4%	4,774	10.4%	+152	+3.3%
親会社株主に帰属する 四半期純利益	3,309	6.7%	4,137	9.0%	+828	+25.0%
1株当たり 四半期純利益	152.15円	—	190.74円	—	+38.59円	—

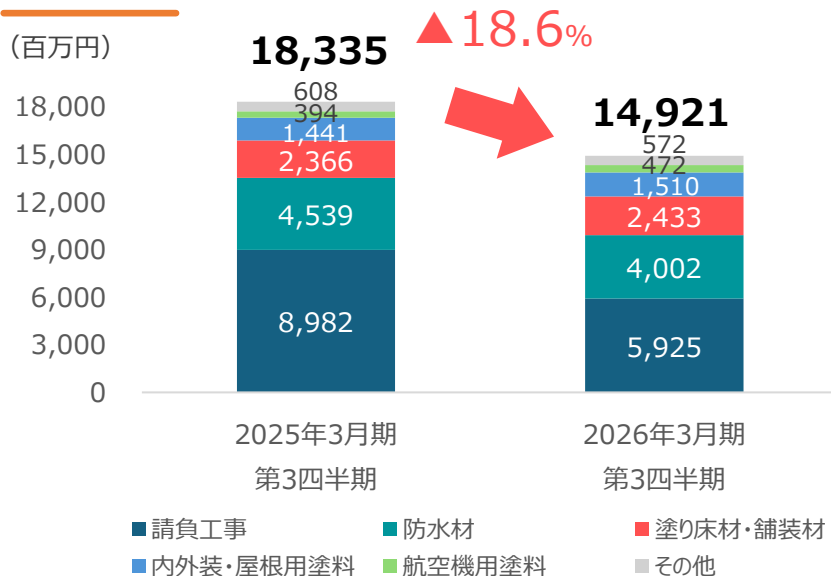
セグメント別業績概要

- 塗料** : 建築・構築物用塗料の販売は、概ね前期並みで推移
 工事関連売上は前年に大型案件の完工が集中した反動により減収減益
- 自動車** : 主力製品である吸・遮音材の販売が堅調に推移し、概ね前年同期並み
 一方、「戦略的成長投資の促進」を着実に実行した影響により減益

単位：百万円		2025年3月期 第3四半期 実績	2026年3月期 第3四半期 実績	前年同期比 増減率
塗料	売上高	18,335	14,921	△18.6%
	営業利益	853	517	△39.4%
	営業利益率	4.7%	3.5%	△1.2Pt
自動車	売上高	31,020	31,137	+0.4%
	営業利益	2,286	2,212	△3.2%
	営業利益率	7.4%	7.1%	△0.3pt
その他	売上高	11	11	±0%
	営業利益	7	6	△9.3%
	営業利益率	62.4%	54.4%	△8.0pt

セグメント別業績概要 <塗料関連事業>

売上高

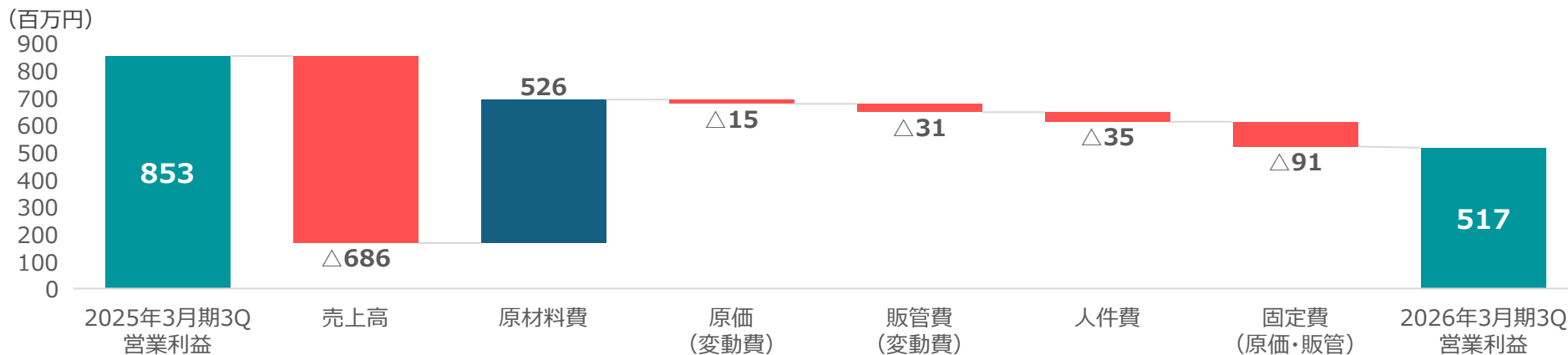


業績概要

減収・減益要因

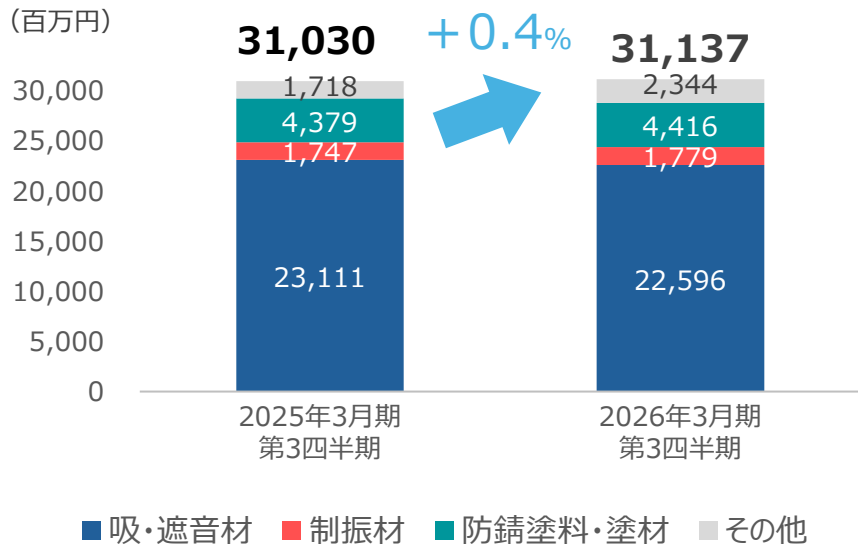
- 請負工事は、例年並みの受注を維持したものの、前年に大型案件の完工が集中した反動により売上・利益ともに前年同期を下回り、セグメント収益を押し下げ。
- 防水材は、一部製品の出荷調整の影響により販売が低調に推移。中期経営計画に基づく収益力強化施策を着実に推進。
- 塗り床材および航空機用塗料は、需要の底堅さを背景に前年同期比増収で推移し、収益の下支えに寄与。

営業利益（増減分析）



セグメント別業績概要 <自動車製品関連事業>

売上高

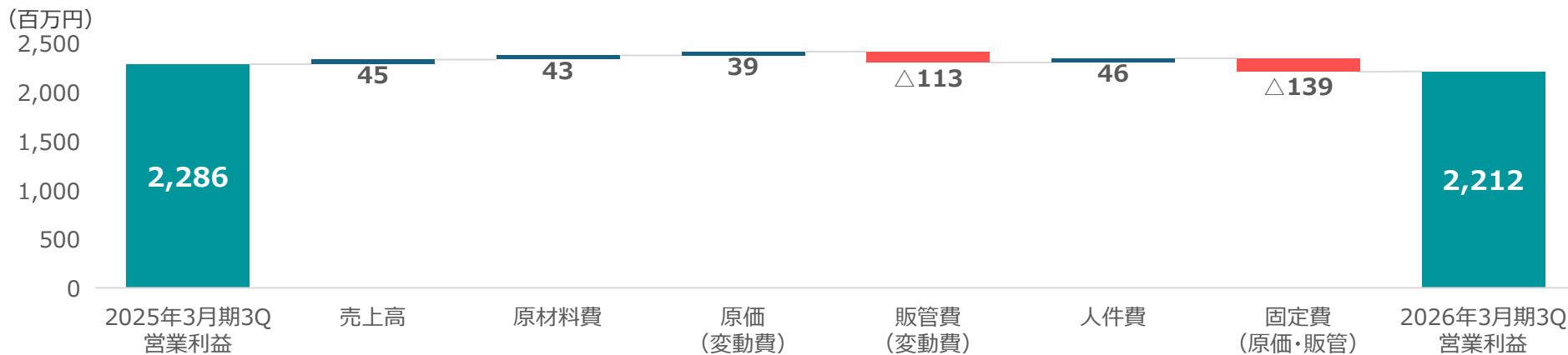


業績概要

増収・減益要因

- 売上高は前年同期比で微増収。
- 中国をはじめとするアジア地域での自動車生産調整の影響により、主要製品である吸・遮音材の販売は減少。
- 国内では価格面の調整等により一定の水準を維持したものの、「戦略的成長投資の促進」を着実に実行した影響により減益。

営業利益（増減分析）



連結貸借対照表

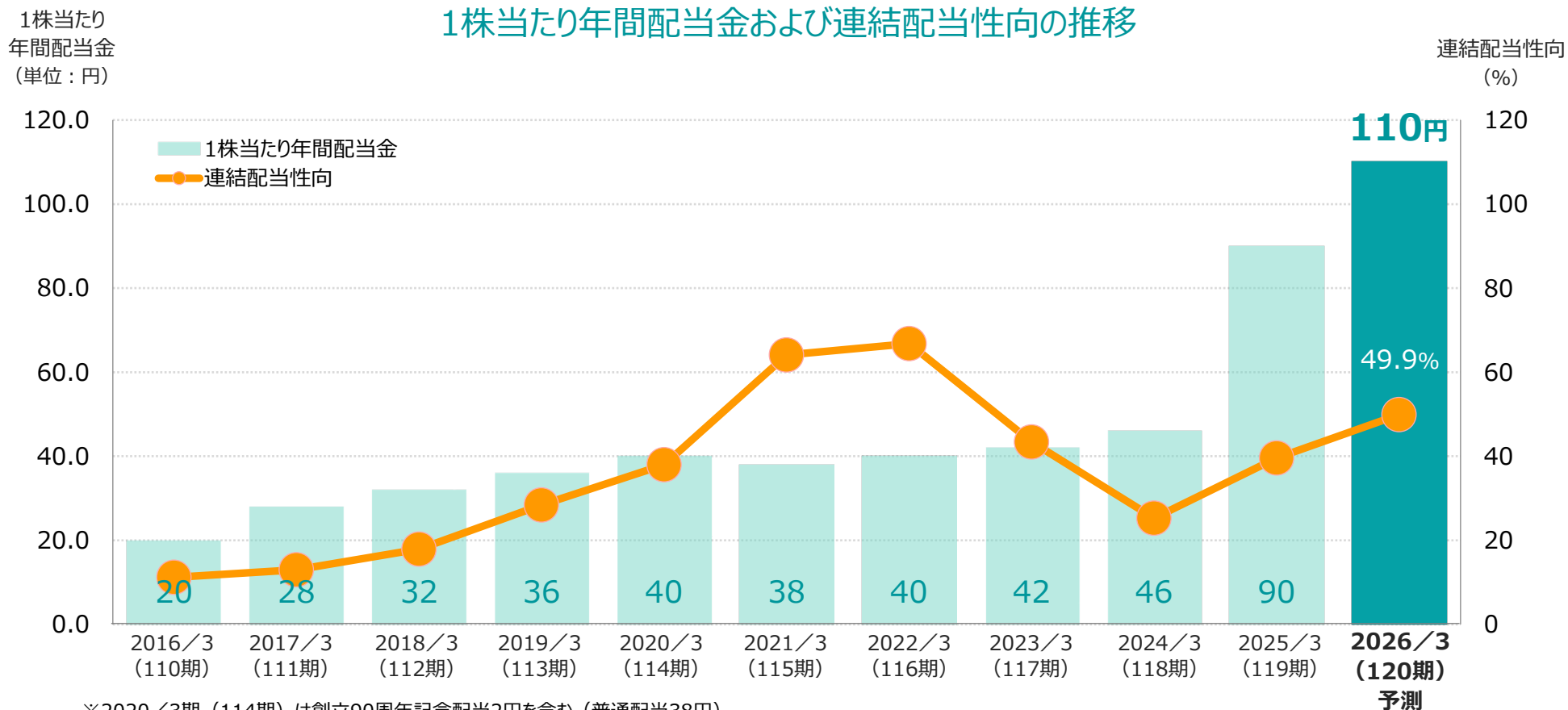
単位：百万円	2025年3月期 期末		2026年3月期 第3四半期		前期末比 増減額
	実績	構成比	実績	構成比	
流動資産	38,327	45.0	36,546	42.8	△1,781
固定資産	46,916	55.0	48,913	57.2	+1,997
有形固定資産	21,399	25.1	20,481	24.0	△918
無形固定資産	1,292	1.5	1,164	1.4	△128
投資その他の資産	24,224	28.4	27,267	31.9	+3,043
資産合計	85,243	100.0	85,460	100.0	+217
流動負債	16,122	18.9	15,406	18.0	△716
固定負債	5,006	5.9	5,325	6.2	+319
負債合計	21,129	24.8	20,732	24.3	△397
株主資本	46,531	54.6	47,668	55.8	+1,137
その他の包括利益累計額	10,926	12.8	10,834	12.7	△92
非支配株主持分	6,656	7.8	6,225	7.3	△431
純資産合計	64,114	75.2	64,728	75.7	+614

2026年3月期株主還元計画（第2四半期時点から変更なし）

株主還元

2026年3月期の年間配当は、中期経営計画における株主還元方針を踏まえ前期比で20円増配となる1株当たり年間110円を予想

1株当たり年間配当金および連結配当性向の推移



【 I Rに関するお問合せ先】

日本特殊塗料株式会社 経営企画部
(TEL : 03 - 3913 - 6136)

本資料は投資家の皆様への情報提供のみを目的としたものであり、投資の勧誘を目的としたものではありません。

本資料における業績予想および将来の予測等に関する記述は、資料作成時点において入手可能な情報に基づき作成したものであり、潜在的なリスクや不確実性が含まれております。従いまして、実際の業績は今後様々な要因により予想数値と異なる可能性があります。

なお、本資料の内容は今後予告なしに変更することがあります。

